

# Мастер-класс: «Правила создание видеоролика на конкурсы».

Тарасова Яна Вадимовна  
Педагог дополнительного образования

Видеомонтаж - это процесс сбора и монтирования определённых отрезков видео (а также иных файлов) в единое целое.



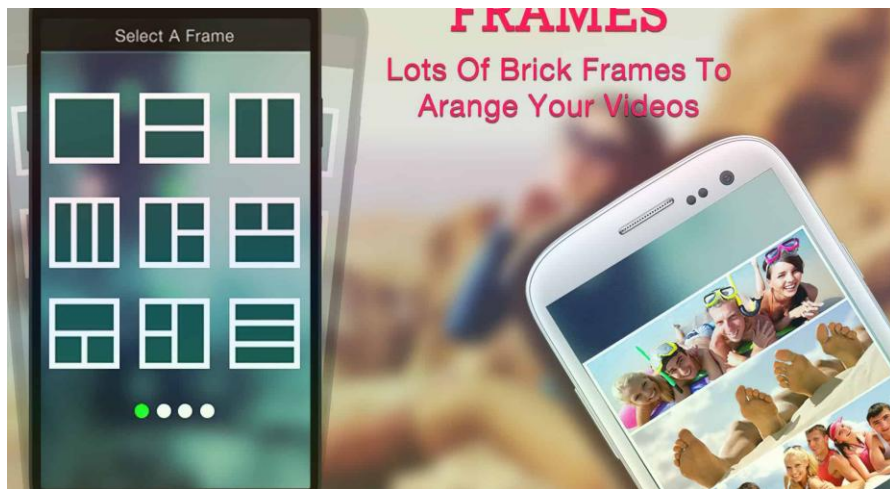
- Определимся в ряде понятий
- **Подкаст** – отдельный файл или серия файлов аудио или видеоформата.
- **Хромакей** – технология совмещения нескольких изображений в одном кадре видео. Фактически, представляет собой зеленый экран, который при редактировании удаляется и вместо него накладывается другой видеоряд.
- **Футаж** – готовый небольшой видеофрагмент, содержащий анимацию или видеоряд. Часто футажи содержат зеленый или прозрачный фон, что позволяет встраивать в готовый видеофрагмент свои видеокадры.

# Приложения для монтажа видео в телефоне

## YouCut

- Особенности приложения: Только полезные функции, которыми обладает любое профессиональное ПО.
- Монтаж можно осуществить бесплатно, без навязчивой всплывающей рекламы.
- Сжатие и комбинация видео без потери качества.
- Обрезка под формат Instagram и других социальных сетей.
- Увеличение или уменьшение масштаба изображения для комфортного просмотра.
- Более 30 зрелищных переходов, список постоянно обновляется.
- Замедление и ускорение при помощи кинематографических эффектов.
- Наложение бесплатной музыки без авторских прав или собственной звуковой дорожки.
- Функция извлечения аудиодорожки из видео.
- Возможность создавать и сохранять собственные фильтры.
- Мгновенная публикация работы на YouTube, в Instagram, Tik-Tok и других медиаплатформах.

# Photo Video Collage Maker



Особенности приложения:

- Интуитивно понятная система монтажа и редактирования материала.
- Возможность объединить до 5 роликов в один.
- Более 100 готовых шаблонов для оформления фото и видео.
- Сохранение на внутреннюю и внешнюю память смартфона.
- Регулярное обновление программы.
- Бесплатное предложение на Android с возможностью покупки платного контента (от 99 до 690 рублей за опцию).

# Quik



С помощью этого редактора вы можете создавать видеоролик максимально быстро, тратя минимум усилий. Все, что нужно сделать, — закинуть ролик на таймлайн, выбрать нужный шаблон из имеющегося набора, а остальное за вас сделает сама программа на основе готовых алгоритмов. Quik сам определит наиболее сочный кадр, подстроит видеоряд под музыку, подкрутит параметры цветокоррекции.

# InShot

Особенности программы:

Поддерживает большинство форматов: MP4, MOV, AVI, 3GP и другие.

Комбинация отрезков видео и фотографий.

Размытие границ за объектом в кадре.

Наложение музыки с тонкой отладкой громкости, скорости и затухания.

Более 55 переходов, которые позволяют сделать склейку кадров более кинематографичной.

Фильтры и эффекты, делающие ваш контент привлекательным для Тик-Тока и инстаграм.

Добавление текста (заголовок, титры, субтитры и т. д.).

Ускорение и замедление воспроизведения, «заморозка» особых моментов.

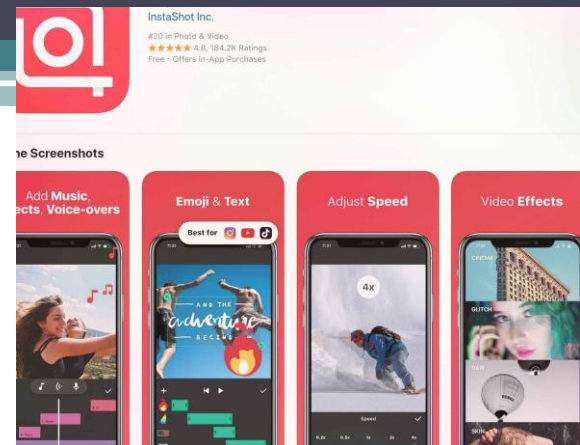
Подгонка разрешения видео и фото под формат Instagram.

Улучшение качества конвертированного ролика.

Уникальные фильтры и задние планы с отладкой яркости, контрастности и насыщенности.

Поддержка видео с разрешением в 1080.

Возможность поделиться результатами проделанной работы в социальных сетях.



# Процесс создания видеоролика

1. Определение тематики.
2. Распределение ролей и обязанностей в группе.
3. Составление сценария.
4. Процесс съемки.
5. Монтаж.



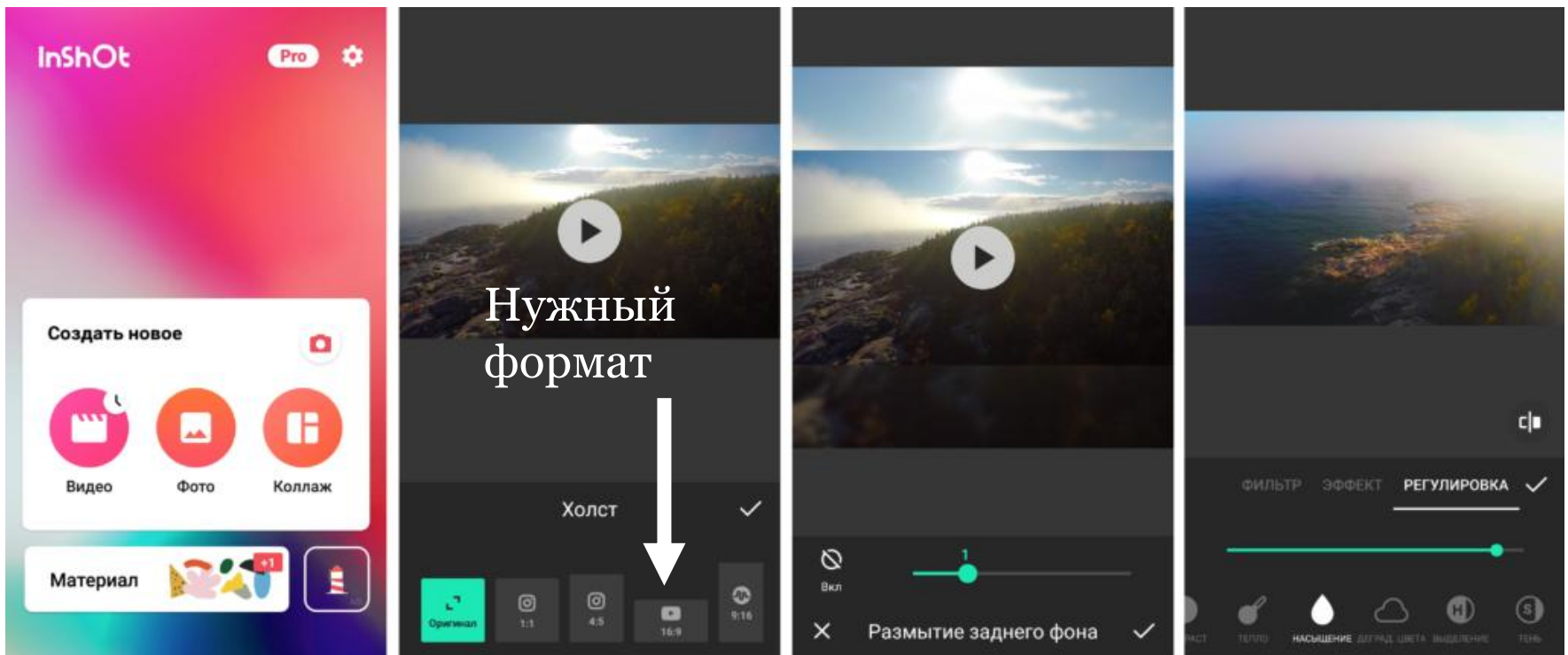
# Параметры видеоролика

1. в горизонтальном разрешении
2. **Формат не менее 1280/1080x720.**
3. Ролики необходимо присылать посредством ссылки на файл в файлообменнике в формате AVCND, AVI, MOV, MPEG-2 или MPEG-4. Приветствуются работы в HD-качестве.

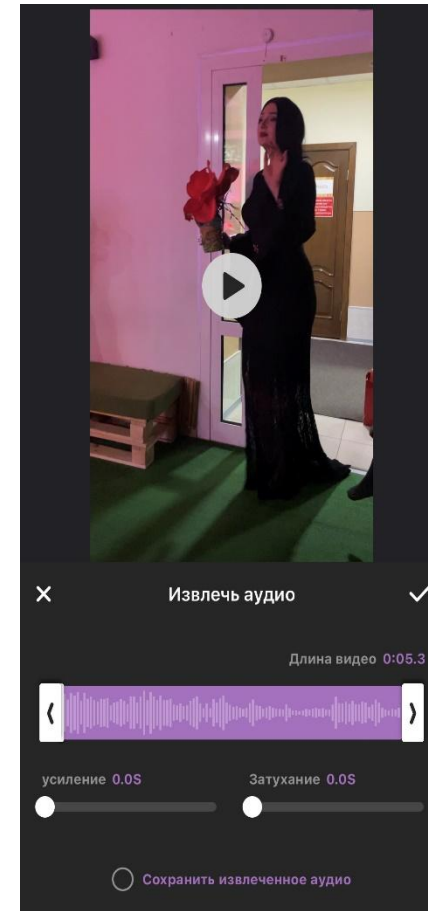
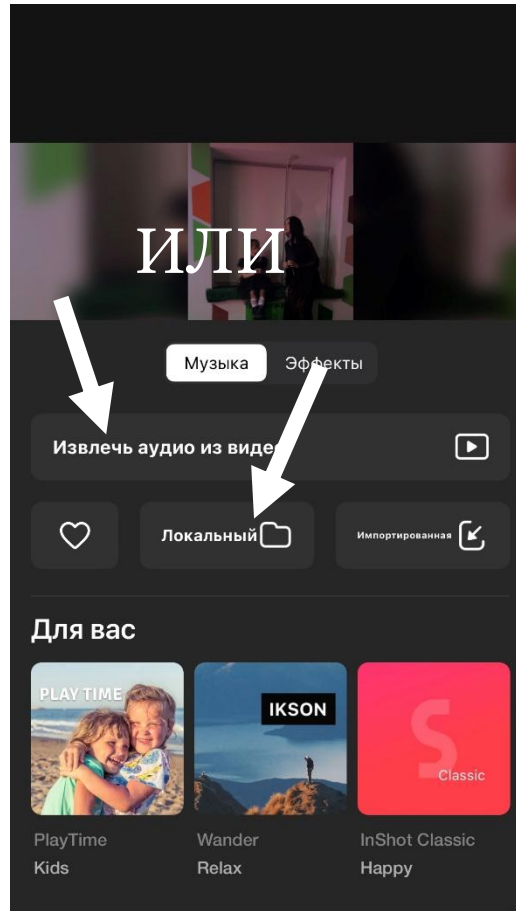
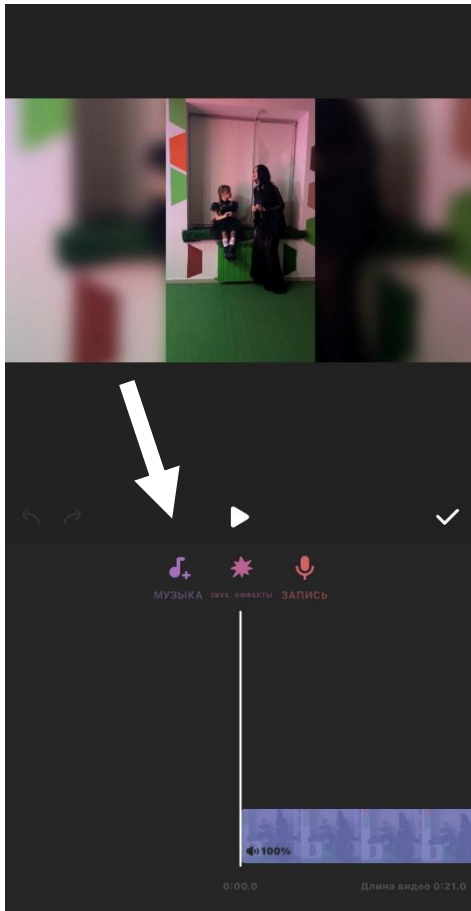
# Программы для создания видеоролика на телефоне

1. InShot
2. CupCut
3. **Movavi Clips**
4. VideoShow

# Работа в программе InShot



# InShot как вставить музыку:



# InShot

